
















Koe informatie

-  Algemeen
-  Kalender
-  Voer
-  Geleidbaarheid
-  Melk
-  Shift

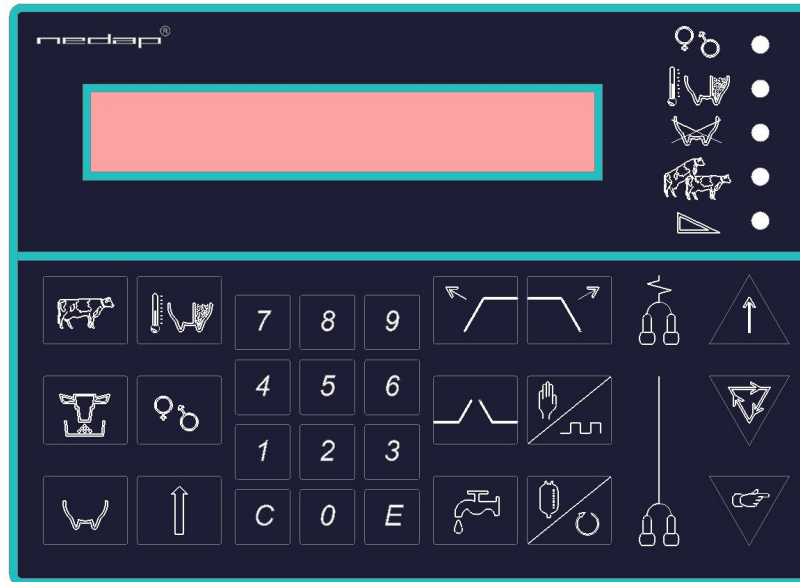
Attentions

-  Kalender
-  Geleidbaarheid
-  Melkseparatie / Biest
-  Activiteit
-  Melkgift lager dan gemiddeld

Display


-  Start melken, vertragingstijd actief
-  Melken, vertragingstijd voorbij
-  Start afnamecyclus
-  Handmatige afname
Display begint te knipperen wanneer het afnamenivo is bereikt

nedap®





MPC 2

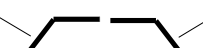



Stimulatie

-  Stimulatie aan/uit







Legen meter

-  Niveaumeter: legen melkglas
-  Memolac: legen meter

Hekbediening

-  Open / sluiten hek
-  Tandem: Centrale ingang
-  Carrousel: Plaats blokkeren aan/uit
-  Side-by-side : Opdrijfhek

Afname


-   Afnemen melkstel
-   Automatische afname
-   Handmatige afname

In geval van blokkering 3 seconden ingedrukt houden

Hele rij in melkpositie

-   Na elkaar indrukken op de eerste MPC



Reiniging

-  2 Seconden ingedrukt houden

Reiniging van de hele rij

-   Na elkaar indrukken op de eerste MPC

Melkstel laten zakken

-   Na elkaar indrukken

Melkstel laten zakken hele rij

-   Na elkaar indrukken op de eerste MPC

Koe



ACT

Aktiviteit, verschil in vergelijking met het voortschrijdend gemiddelde (%)

KOESSEP

Koeseparatie

C indrukken, 1 en E

Eerste item is separatie ruimte

Tweede item is aantal malen

Gebruik shift, C om in te vullen

GROEP

Groepsnummer van de koe

RESP

Respondernummer

Koenummer ingeven

C indrukken, nummer en E

Melkgift ingeven

Shift indrukken, daarna C, melkgift en E

Gezondheid



CON

Geleidbaarheidspercentage in relatie tot het voortschrijdend gemiddelde (%)

A CON

Werkelijk gemeten geleidbaarheid

ZB

Ziektecodes (2 cijfers) en behandeling (2 cijfers).

Blokkering van de afname

Melkseparatie, biest of droogzetten van de koe, toets 3 seconden ingedrukt houden.

Afgevalen melkstel

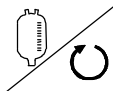


Na elkaar indrukken van de toetsen om opnieuw te starten

Bij aansluiten melkstel: Signaallamp AAN

Geen koe geïdentificeerd (koenummer 0000)

Monstername



Niveaumeter: 3 seconden ingedrukt houden om het glas te legen.
Memolac: 3 seconden om meter te legen

Melk



SEPMLK

Aantal melkseparaties

C indrukken, nummer, E om te wijzigen

MELKT

Verwachte minimum melkgift

BIEST

Biest ja/nee

TIJD

Totale melktijd

MAXSN

Max. melksnelheid (kg/min)

GEMSN

Gemiddelde melksnelheid (kg/min)

MLKSN

Actuele melksnelheid (kg/min)

Kalender



LACT

Aantal lactatiedagen

TOCHT

Aantal dagen sinds laatste tocht

INSEM

Aantal dagen sinds laatste inseminatie

DRACHT

Ja/Nee

DROOG

Aantal dagen droog

Koe geïdentificeerd: signaallamp AAN

- Melkseparatie

- Koe droog

- Biest

Nedap niveaumeter : Autom. legen glas geblokkeerd

Toets 3 seconden indrukken om glas te legen

Geleidbaarheidsattentie

Lamp knippert: attentie vorige melking.

Lamp aan: attentie in huidige melking.

Voer



ACTVRM

Werkelijke hoeveelheid voer in melkstal

Wijzigen:

C indrukken, voerhoeveelheid en E

VRMELK

Geprogrammeerd voer in de melkstal

VR TOT

Totaal voer in voerbox (alle voersoorten)

VR TEG

Voertegoed voor voerbox